

## SPECIFICHE TECNICHE

### *SOFFIATORE BL2200EU*









### DATI TECNICI

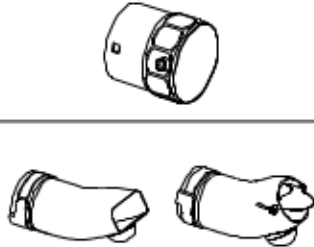

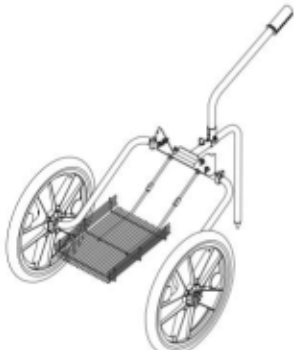
Motore	Motore EURO5, CIFARELLI C7 monocilindro a due tempi, raffreddato ad aria		
Cilindrata	77 cc		
Alesaggio	52 mm		
Corsa	36 mm		
Potenza massima	KW 3,6 (5 HP)		
Carburatore	WALBRO a membrana		
Impianto elettrico	Accensione elettronica		
Candela	CHAMPION RCJ6Y		
Marmitta	Dotata di catalizzatore		
Carburante	Miscela di benzina e olio per due tempi		
Capacità serbatoio carburante	2,3 Litri		
Peso a vuoto (senza dispositivi di soffiaggio)	Kg. 9,8		
Volume aria (senza dispositivo di soffiaggio)	1620 M <sup>3</sup> /h	Volume aria (con dispositivo di soffiaggio)	1092 M <sup>3</sup> /h
Velocità aria (con dispositivo di soffiaggio)	82,3 m/s		
Rumore	(EN ISO 11201) Livello pressione acustica Lpfa=dB 103 + 4 (Kpa) (EN ISO 3744) Livello potenza acustica Lwa= dB 115		
Rumore (ANSI B175.2)	Livello pressione acustica a 15 metri al numero massimo di giri = 78 dB(A) Livello pressione acustica a 15 metri al numero minimo di giri = 54,5 dB(A)		
Vibrazioni (EN ISO 20643)	Valore medio quadratico ponderato all'impugnatura awh < 2,5 m/s <sup>2</sup>		
Compatibilità elettromagnetica (EN ISO 14982)	Conforme - rapporto CESI ENG		

## SPECIFICHE TECNICHE

### DOTAZIONE STANDARD

	Sacchetto chiavi
	Libretto istruzioni
	Chiave candela con chiave esagonale
	Nr.2 Fascette Ø 90
	Bottiglia preparazione miscela
	Nr. 2 VitiTCEI M5x65 Nr. 2 dadi M6 autobloccanti

### ACCESSORI

Codice 0G.438.00		<p>Kit riduzione D.70 con terminali curvi.</p> <p>Il kit comprende la riduzione, il terminale curvo rettangolare e il terminale curvo rotondo, indicato per terreni e foglie bagnate.</p>
Codice 0G.373.00		<p>Il soffiatore può essere utilizzato in apicoltura <b>per allontanare le api</b> dal melario, durante la pulizia dei favi che precede la fase di estrazione del miele. Grazie al volume d'aria generato dal soffiatore, l'operazione risulta <b>rapida e senza arrecare danni alle api</b>.</p> <p>Per facilitare il lavoro, e indirizzare in modo ottimale l'aria sul melario delle arnie, si consiglia di installare sulla macchina l'apposito kit composto da un tubo flessibile lungo 2 metri e un diffusore a "becco d'anatra" che allarga il flusso in uscita.</p>
Codice 99.310.01		<p>Per lavorare in zone pianeggianti o facilmente accessibili, è possibile posizionare la macchina sul <b>carrello</b> per aspiratori V1200 (codice 99.310.00), applicando i <b>supporti</b> per il montaggio del soffiatore BL1200 (codice 0G.382.00).</p>